



## CAJAS NORMA EUROPA APILABLES-ENCAJABLES



| Med. Ext.   | Med. Int.   | Lts. | Color   |
|-------------|-------------|------|---------|
| 600x400x118 | 556x357x100 | 20   | Bicolor |
| 600x400x153 | 556x357x135 | 27   | Bicolor |
| 600x400x244 | 556x357x235 | 45   | Bicolor |

Modelos interapilables entre si.  
Máxima ventilación y protección  
del contenido con base ciega.  
Pensado para el suministro de  
productos frescos.


\* Excelente comportamiento para el enfriado de platos pre-cocinados.



| Med. Ext.       | Med. Int.            | Lts. | Color           |
|-----------------|----------------------|------|-----------------|
| 600x400x117     | 458x338x102 Lisa     | 18   | Gris/Gris claro |
| 600x400x117     | 458x338x102 Rejada   | 18   | Gris /Rojo      |
| 600x400x200     | 457x338x177 Lisa     | 32   | Gris/Rojo       |
| 600x400x200     | 457x338x177 Rejada   | 32   | Gris/Gris claro |
| 600x400x236     | 460x340x105 Rejada   | 37   | Naranja         |
| 600x400x300     | 460x340x270 Lisa     | 50   | Gris/Rojo       |
| 600x400x300     | 460x340x270 Rejada   | 50   | Gris/Gris claro |
| 600x400x400     | 460x340x370 Rejada   | 70   | Gris            |
| Tapa 614x412x40 | Apilable/Encastrable | -    | Gris/BI/Rj      |

Encajables al vacío hasta el 70%.  
Bicolores para una rápida identifica-  
ción de la posición de  
apilado/Encajado.  
Asas Ergonomicas para un mayor  
confot de uso.

\* Tapa Sobrepaletización 1200x800



| Med. Ext.        | Med. Int.   | Lts. | Color |
|------------------|-------------|------|-------|
| Tapa 1246x846x89 | 1230x830x60 | -    | Gris  |

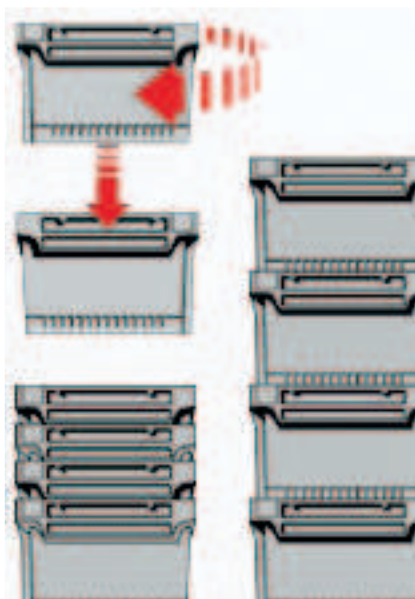
**CAJAS NORMA EUROPA  
APILABLES-ENCAJABLES**



| Med. Ext.   | Med. Int.               | Lts. | Color  |
|-------------|-------------------------|------|--------|
| 600x400x200 | 506x363x175 Lisa/Rejada | 36   | 4 Col. |
| 600x400x300 | 506x363x275 Lisa/Rejada | 54   | 4 Col. |
| 600x400x400 | 506x363x375 Lisa/Rejada | 72   | 4 Col. |

Ideal para el transporte y preparación de pedidos por su bajo coste y rápida amortización. Asas externas sin pérdida de volumen útil.

\* Máximo ahorro en el retorno



| Med. Ext.    | Características   | Lts. | Color  |
|--------------|-------------------|------|--------|
| TAPA 600x400 | Guías de apilado. | -    | 4 Col. |





## CAJAS NORMA EUROPA APILABLES/ENCAJABLES CON TAPA INTEGRADA



\* Encajables hasta el 82% en vacío.



\* Puerta de acceso al contenido mediante puerta frontal (Picking)



\* Fuertes empuñaduras para un transporte ágil y seguro.

| Med. Ext.   | Med. Int.   | Lts. | Color   |
|-------------|-------------|------|---------|
| 300x200x130 | 221x132x104 | 4    | Bicolor |
| 300x200x200 | 221x132x174 | 6    | Bicolor |
| 400x300x252 | 325x246x222 | 20   | Bicolor |
| 400x300x282 | 345x235x292 | 25   | Bicolor |
| 400x300x318 | 345x235x292 | 25   | Bicolor |
| 400x300x320 | 321x244x295 | 25   | Bicolor |
| 600x400x250 | 515x343x215 | 40   | Bicolor |
| 600x400x310 | 492x329x277 | 52   | Bicolor |
| 600x400x320 | 508x335x285 | 54   | Bicolor |
| 600x400x365 | 501x328x330 | 64   | Bicolor |
| 600x400x385 | 512x329x355 | 65   | Bicolor |



\* Un diseño ergonómico y volumen máximo de utilización.

Máxima resistencia a una reutilización intensiva y prolongada en el tiempo.


Fácilmente paletizables gracias a sus estándares de fabricación y su óptima concepción para una perfecta adaptabilidad a cada necesidad de producto.



\* Múltiples zonas de etiquetaje



**CAJAS NORMA EUROPA APILABLES/ENCAJABLES  
CON TAPA INTEGRADA**



\*Apilado con tapa cerrada y precintado

\*Apilado / Encajado

\*Posibilidad de suministro sin Tapa

| Med. Ext.   | Med. Int.   | Lts. | Color |
|-------------|-------------|------|-------|
| 400x300x257 | 315x235x213 | 18   | Azul  |
| 600x400x207 | 500x330x162 | 35   | Azul  |
| 600x400x257 | 500x330x212 | 40   | Azul  |
| 600x400x307 | 500x330x262 | 55   | Azul  |
| 600x400x357 | 500x330x312 | 65   | Azul  |
| 600x400x457 | 500x330x412 | 75   | Azul  |
| 800x400x357 | 700x330x312 | 76   | Azul  |

**\* Versiones sin estribo y sin tapa.**



\*Opción de precintado



\*Tapa abatida hacia afuera



\*Ranuras para el Flejado.

## CAJAS APILABLES-ENCAJABLES



CAJA LECHERA

| Med. Ext.   | Med. Int.   | Lts. | Color |
|-------------|-------------|------|-------|
| 595x290x140 | 510x200x210 | 12   | Rojo  |



CAJA ALIMENTACIÓN

| Med. Ext.   | Med. Int.   | Lts. | Color |
|-------------|-------------|------|-------|
| 755x435x190 | 680x360x170 | 44   | Rojo  |

## GRANDES CARGAS



| Med. Ext.   | Med. Int.   | Lts. | Color |
|-------------|-------------|------|-------|
| 620x610x420 | 520x413x375 | 90   | G/R/B |

## CAJAS PANADERAS



| Med. Ext.   | Med. Int.   | Lts. | Color    |
|-------------|-------------|------|----------|
| 720x500x685 | 604x404x742 | 180  | Amarillo |
| 720x500x820 | 604x404x742 | 215  | marfil   |

## CAJA PESCA



| Med. Ext.   | Med. Int.   | Lts. | Color  |
|-------------|-------------|------|--------|
| 815x480x185 | 714x400x159 | 55   | Blanco |



CAJA Distribución

| Med. Ext.   | Med. Int.   | Lts. | Color |
|-------------|-------------|------|-------|
| 500x400x270 | 370x340x240 | 35   | G/B/R |

## CAJA PESCA



| Med. Ext.   | Med. Int.   | Lts. | Color  |
|-------------|-------------|------|--------|
| 815x480x235 | 714x400x221 | 66   | Blanco |

## CAJA PESCA



| Med. Ext.   | Med. Int.   | Lts. | Color  |
|-------------|-------------|------|--------|
| 815x480x141 | 714x400x115 | 35   | Blanco |



**CAJAS APILABLES-ENCAJABLES CON TAPA INTEGRADA**

\* Modelos interapilables entre si.



| Med. Ext.   | Med. Int.   | Lts. | Color |
|-------------|-------------|------|-------|
| 567x330x327 | 483x254x298 | 40   | Gris  |



| Med. Ext.   | Med. Int.   | Lts. | Color |
|-------------|-------------|------|-------|
| 689x430x320 | 600x350x289 | 66   | Gris  |



| Med. Ext.   | Med. Int.   | Lts. | Color |
|-------------|-------------|------|-------|
| 710x530x390 | 635x460x355 | 108  | Gris  |

**Tapa de doble Bisagra**



| Med. Ext.   | Med. Int.   | Lts. | Color |
|-------------|-------------|------|-------|
| 552x387x235 | 467x330x200 | 27   | Gris  |



| Med. Ext.    | Med. Int.    | Lts. | Color   |
|--------------|--------------|------|---------|
| 1160x480x360 | 1000x370x332 | 180  | Bicolor |



| Med. Ext.   | Med. Int.   | Lts. | Color |
|-------------|-------------|------|-------|
| 720x460x374 | 597x374x330 | 80   | Verde |



| Med. Ext.   | Med. Int.   | Lts. | Color |
|-------------|-------------|------|-------|
| 600x400x240 | 523x331x238 | 44   | Verde |



| Med. Ext.   | Med. Int.   | Lts. | Color |
|-------------|-------------|------|-------|
| 400x300x320 | 331x223x318 | 30   | Verde |




| Med. Ext.   | Med. Int.   | Lts. | Color |
|-------------|-------------|------|-------|
| 400x300x160 | 331x223x158 | 13   | Verde |



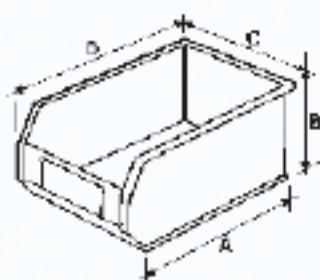

| Med. Ext.   | Med. Int.   | Lts. | Color |
|-------------|-------------|------|-------|
| 600x400x300 | 526x332x295 | 55   | Rojo  |

\*Opción de tapa para todos los modelos


## CAJAS DE Almacén APILABLES



| Med. Ext.                 | Unds. Embalaje  | Lts. | Color  | Nº |
|---------------------------|-----------------|------|--------|----|
| A-70, B-52, C-105,D-90    | 50              | 1/3L | 4 col. | 1  |
| A-137, B-75, C-105,D-169  | 50              | 1    | 4 col. | 2  |
| A-196, B-125, C-150,D-240 | 40              | 4    | 4 col. | 3  |
| A-300, B-145, C-215,D-360 | 20              | 9    | 4 col. | 4  |
| A-300, B-145, C-215,D-360 | 20              | 13   | 4 col. | 6  |
| A-450, B-145, C-315,D-500 | 20              | 16   | 4 col. | 7  |
| A-320, B-180, C-460,D-400 | 10              | 25   | 4 col. | 10 |
| A-450, B-200, C-315,D-515 | 6               | 28   | 4 col. | 12 |
| A-450, B-300, C-315,D-500 | 4               | 35   | 4 col. | 13 |
| A-510, B-250, C-384,D-614 | 1               | 45   | Rojo.  | 16 |
| A-600, B-305, C-442,D-724 | 1               | 75   | Rojo.  | 17 |
| Ext. 585x215x190          | Cantidad mínima | 17   | AZ/AM  | 9  |
| Separador para Modelo 6   | 40              | -    | Gris.  | 18 |
| Separador para Modelo 7   | 40              | -    | Gris.  | 20 |
| Separador para Modelo 10  | 40              | -    | Gris.  | 19 |
| Separador para Modelo 13  | 24              | -    | Gris.  | 21 |
| Separador para Modelo 9   | Cantidad mínima | -    | AZ/AM. | 9  |



\* Disponibles también en material conductor hasta 35 L.



\* Modelos equipados con Barra de Apilado.