


CARROS DE TRANSPORTE

Ligereza y Rigidez para un transporte ágil y seguro.
Ruedas fijas y pivotantes para cómodas maniobras.
Rebordes internos para asegurar las cargas en Cajas Estandarizadas



Med. Ext	Carga Kg.	Material
604x402x162	250	Poliamida



Med. Ext	Carga Kg.	Material
604x402x162	250	Inoxidable



Med. Ext	Carga Kg.	Material
623x423x125	250	Nylon.



Med. Ext	Carga Kg.	Material
623x423x125	250	Desmopan



Med. Ext	Carga Kg.	Material
825x620x155	250	Nylon-Inox.



Med. Ext	Carga Kg.	Material
594x396x150	250	PP-Caucho



Med. Ext	Carga Kg.	Material
604x402x965	250	Poliam.Timón



Diferentes Versiones de ruedas, cincadas, poliamida inoxidable etc.

CARROS DE TRANSPORTE POLIVALENTES

Timón Epoxi Abatible



Med. Ext	Carga Kg.	Material
750x400x960	250	PE-Timón Abatible
950x600x960	250	PE-Timón Abatible

Plataforma Rodante



Med. Ext	Carga Kg.	Material
600x400x165	250	PE-Caucho
800x600x165	250	PE-Caucho

CARROS PICKING MULTIUSO



Med. 1143x588x813 mm



90 Kg / Nivel

Med. 1016x495x813 mm




- *Transporte de cargas Pesadas.
- *Reborde abatible-bloqueo de cargas.
- *Opción de equipado con Guías de anclaje para cajas de Almacén.



ROLLS JUMBOROLLS



Sector de Restauración, diversidad y seguridad en cargas Pesadas.



Jumborroll de Seguridad con apertura puerta.

Med. Ext	Carga Kg.	Altura útil
820x720x1888	450	1660



Base de plástico con Refuerzos metálicos que reducen el peso de trabajo.

Med. Ext	Carga Kg.	Altura útil
820x720x1888	450	1700
820x720x1688	450	1500
820x720x1488	450	1300
735x585	Estante	-



Ideal para el sector de la Distribución.



Apilado de las bases-Ahorro Logístico.

BOTES DE USOS DIVERSOS

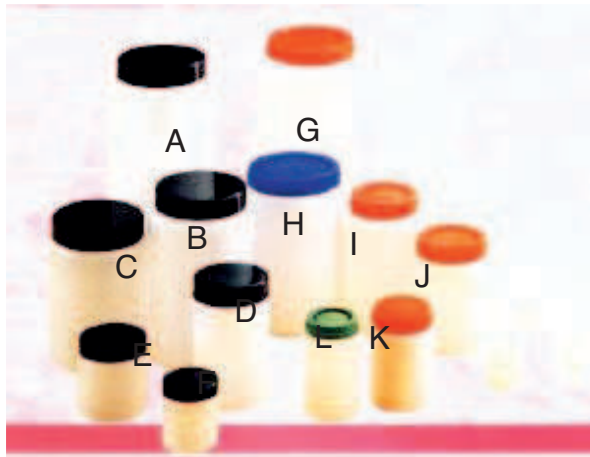


Foto	Capacidad	Dim.Ext.	Boca	Material
A	2.000 ml.	119x220	85	PE
B	1.500 ml.	190x115	85	PE
C	1.000 ml.	105x148	85	PE
D	500 ml.	82x132	68	PE
E	250 ml.	73x78	57	PE
F	125 ml.	57x66	48	PE
G	2.000 ml.	119x220	85	PE
H	1.500 ml.	190x115	85	PE
I	1.000 ml.	105x148	85	PE
J	500 ml.	82x132	68	PE
K	250 ml.	73x78	57	PE
L	125 ml.	57x66	48	PE

Especialmente indicados para recogida de aceite

Dimensiones indicadas en mm.

GARRAFAS



Fabricadas mediante técnica de Soplado en PE.

**BOMBONAS CIERRE
BAYESTA**


Capacidad	Dim.Ext.	Boca	Material
60 Lts	420x650	315	PE
120 Lts	480x790	350	PE
220 Lts	580x980	390	PE
220 Lts	580x960	2" y 2"	PE



Capacidad	Dim.Ext.	Altura	Boca	Asa
15 Lts	270 diam.	330	60	Integrada
20 Lts	270 diam.	410	60	Integrada
25 Lts	270 diam.	480	60	Integrada
27 Lts	270 diam.	500	60	Integrada

JERRICANES

CUBOS Y BARREÑOS



Med. Ext	Carga Lts.	Material
400x705 mm	60 Lts	PE-Negro
520x650 mm	100 lts	PE-Negro

Capazo de caucho 26 L.

Cubo industrial 12 L.

NEVERAS



Med. Ext	Lts	Color	Med. Ext	Lts	Color	Med. Ext	Lts	Color	Med. Ext	Lts	Color
43x29x77	25	Azul	55x35x81	42	Azul	39x25x71	20	Azul	43x45x29	25	Azul



Acumuladores para Frío



Bidón con Grifo

Med. Ext	Lts	Color
39x20x19	10,4	Azul

Med. Ext	Lts	Color
25x38x23	14,6	Azul

Med. Ext	Lts	Color
75x34x71	12	Blanco